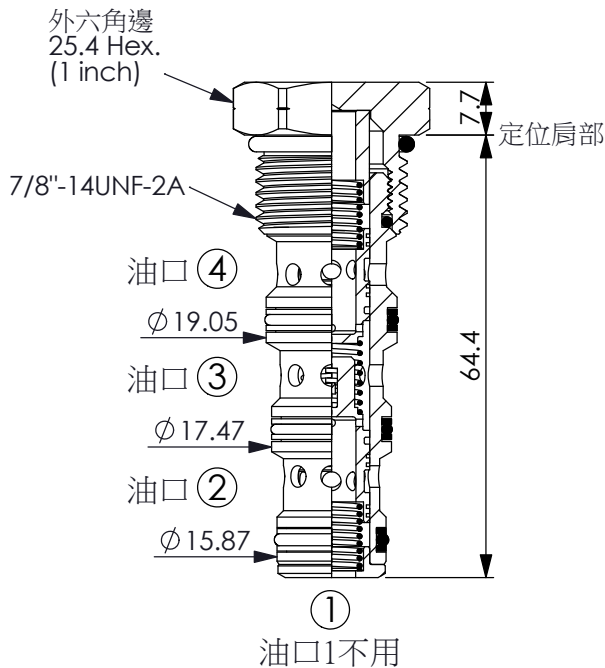
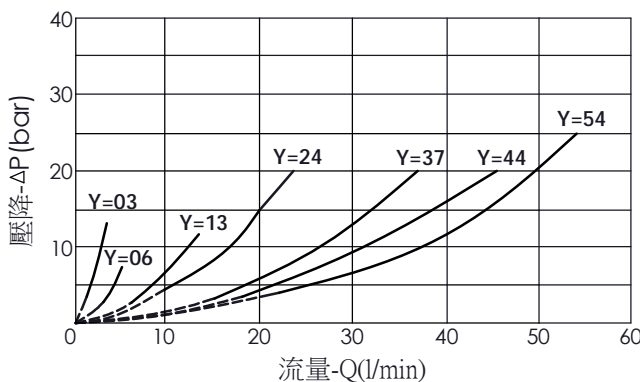


訂購編號: **FD-10W-X-Y-Z**



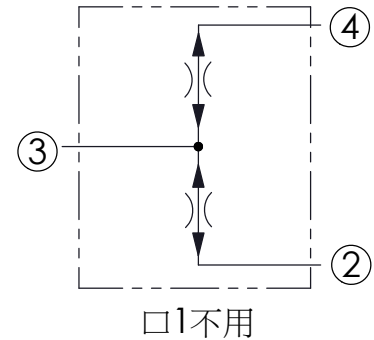
尺寸單位:mm

- (1)此閥按照分流比率,可將口3的入口流量分流至口2及口4,在壓力變動下,依然照比率分流。  
 (2)此閥可將口2及口4按比率集流至口3,不管在壓力變動之下。  
 (3)若口2或口4其中1孔封閉,則另一孔亦會封閉。  
 若需要防單邊鎖死功能,請參考選用FD-10W-42型



Y	流量範圍選項	
03	1.2-3 LPM	分流比率 50:50
06	3-6 LPM	分流比率 50:50
13	6-13 LPM	分流比率 50:50
24	10-24 LPM	分流比率 50:50
37	15-37 LPM	分流比率 50:50
44	18-44 LPM	分流比率 50:50
54	22-54 LPM	分流比率 50:50

若需要其他分流比率時,請與本公司洽詢



### 技術參數

壓力範圍 最小-最大:	10-350	bar
最大流量時的壓降	28	bar
額定流量:	54	l/min
成型孔:	10W-4	
安裝扭矩:	35-45	Nm
重量:	0.11 (Z:N,NP)	kg
使用油溫範圍:	-40 到 120	°C
流量精度:	10%(入口最大流量的 40-100%)	
過濾精度:	25 μm (額定或更佳)	
安裝位置:	不受限	

X	結構設計選項	
40	分流/集流功能	

Z	輔助裝置選項	
N	不可調	
NP	不可調 外部金屬元件不鏽鋼 (NBR油封)	