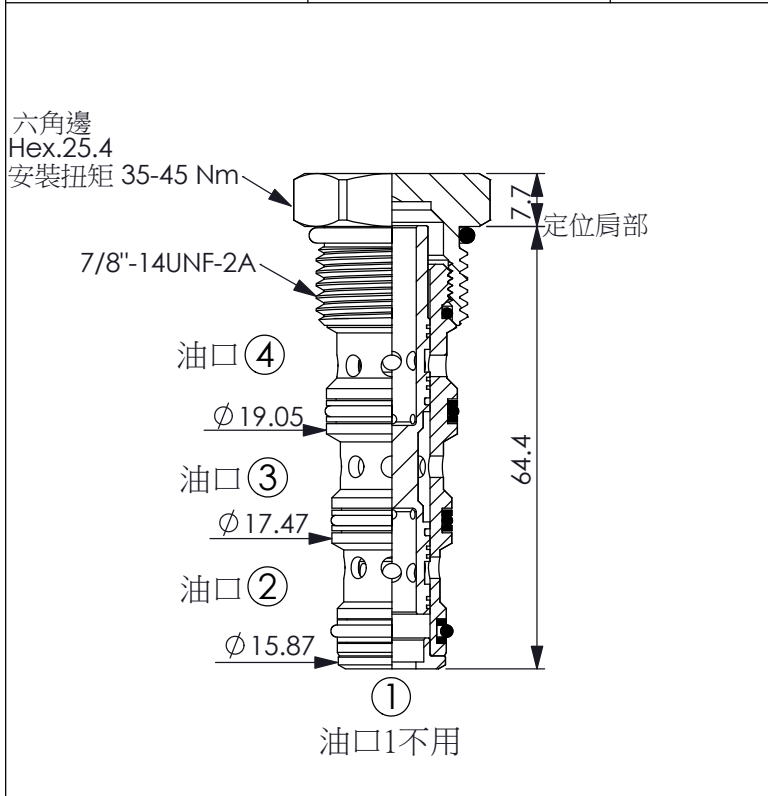
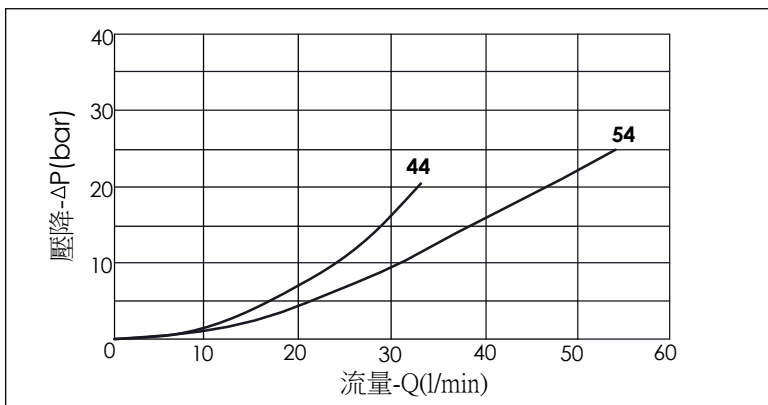


訂購編號: **FD-10W-X-Y-Z**



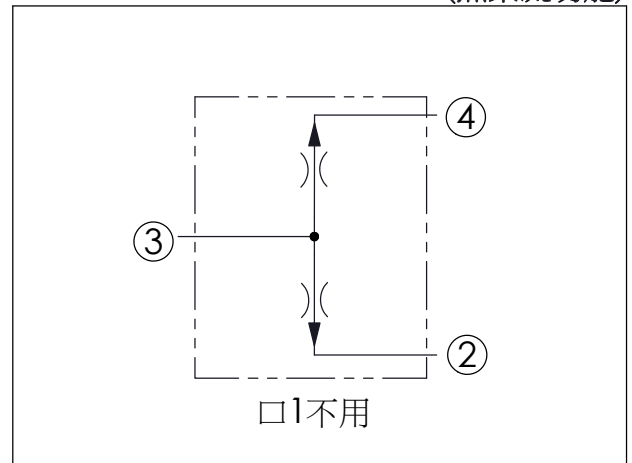
尺寸單位:mm

- (1)此閥按照分流比率,可將口3的入口流量分流至口2及口4,在壓力變動下,依然照比率分流。
 (2)若口2或口4其中1孔封閉,則另一孔亦會封閉。
 (3)注意:此閥僅有分流功能,不容許作集流的功能。



Y	流量範圍選項
37	15-37 LPM 分流比率 50:50
44	18-44 LPM 分流比率 50:50
54	22-54 LPM 分流比率 50:50

若需要其他分流比率時,請與本公司洽詢



技術參數	
壓力範圍 最小-最大:	10-350 bar
最大流量時的壓降	28 bar
額定流量:	54 l/min
成型孔:	10W-4
安裝扭矩:	35-45 Nm
重量:	0.11 kg
使用油溫範圍:	-40~120 °C
流量精度:	10%(入口最大流量的 40~100%)
過濾精度:	25 μm (額定或更佳)
安裝位置:	不受限

X	結構設計選項
41	僅分流功能

Z	輔助裝置選項
N	不可調 