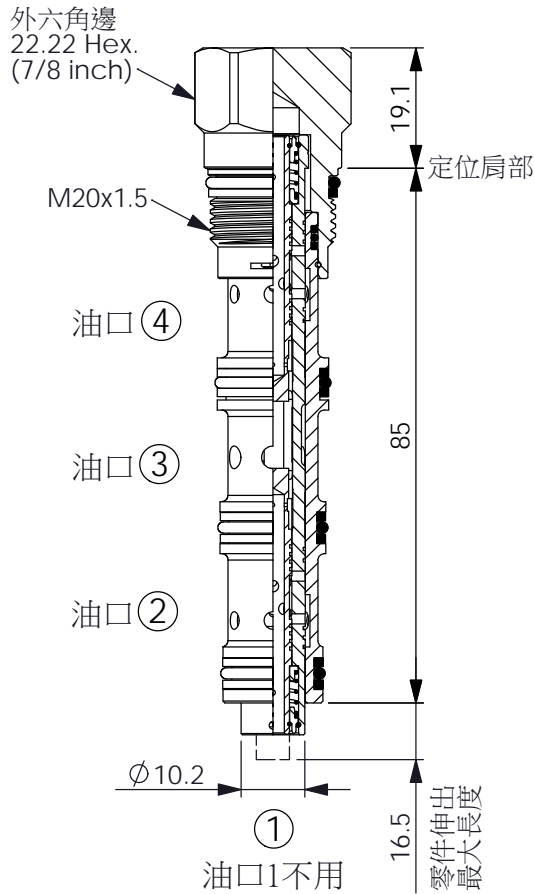
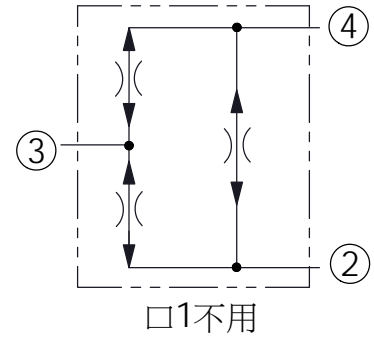


訂購編號:

FD-31A-X-Y-Z



尺寸單位:mm



技術參數

額定壓力: 350 bar

分流/集流閥
額定最大入油時 = 50% ± 2.5%
額定最小入油時 = 50% ± 4.5%

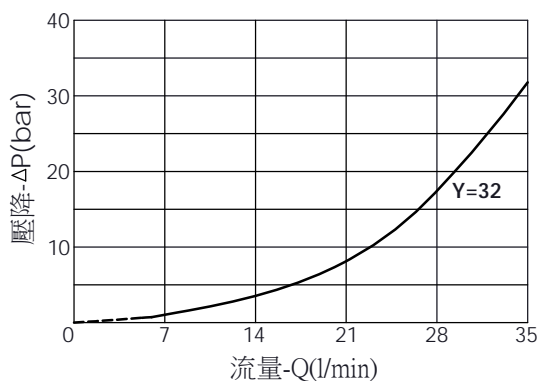
成型孔: 31A-4

安裝扭矩: 40-50 Nm

重量: 0.16 kg

流量範圍:6-32 LPM

分流比率	入口流量		額定精度	最大可能流動變動
50:50	最大額定	32 L/min	±2.5%	14.3-15.8 L/min
	最小額定	6 L/min	±4.5%	2.73-3.27 L/min
同步流量				0.94-2.46 L/min



X 結構設計選項

42 分流/集流閥
(防單邊鎖死功能)
(此閥的特殊功能,在於當口2或口4任一孔壓力升高至關閉時,此閥將會持續的供給另一孔小流量,以防止閉鎖產生)

Y 流量範圍選項

32 6-32 LPM

Z 輔助裝置選項

N 不可調

