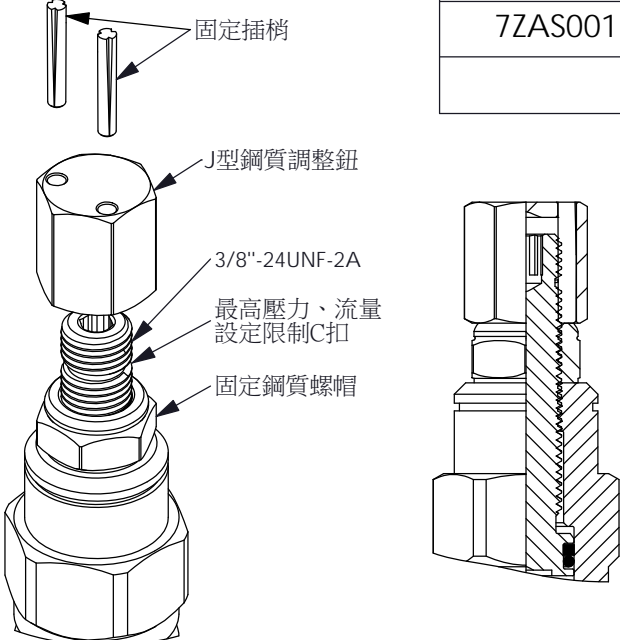
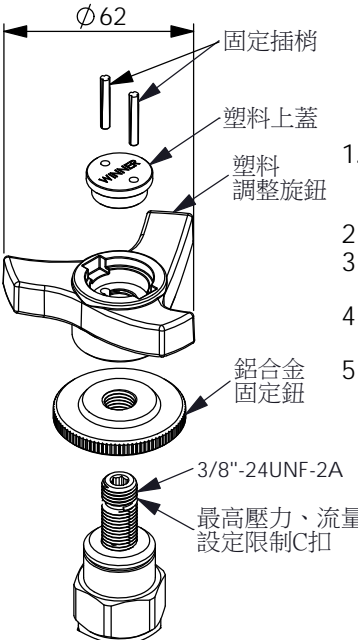
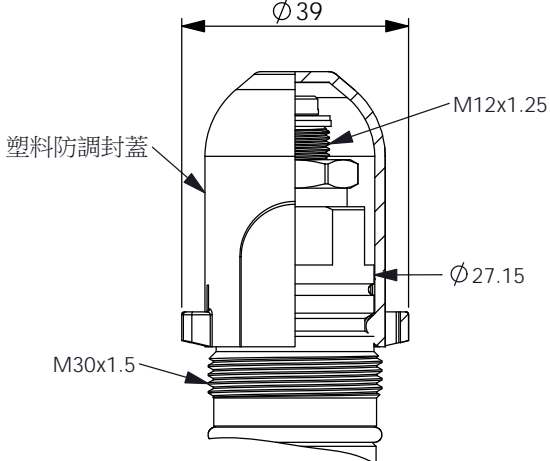
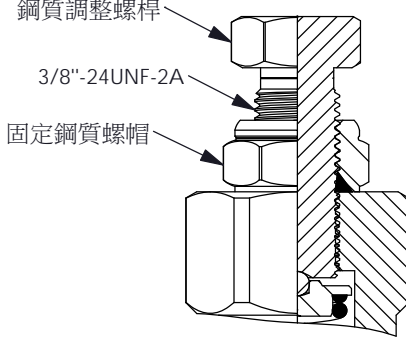


J	最高設定限制調整鈕組合	T	三爪強力調整旋鈕組合
<p>此J型輔助裝置使用在插式閥的設定限制。當L型調整螺桿設定好最高容許壓力或流量後，把"最高設定限制C扣"取下。然後把J型調整鈕轉至接觸固定螺帽為止。最後把插梢敲入直到全部埋入J型調整鈕為止。</p> <p>注意此裝置為永久性裝置，無法重新再拆解組裝。</p>		<p>此三爪強力調整旋鈕可使用在多數的Winner插式閥上。裝配方式如下所述。注意此裝置為永久性裝置，無法重新再拆解組裝。</p>	
<p>重量: 0.018 公斤</p>  <p>訂購編號 7ZAS001</p>		<p>重量: 0.049 公斤</p>  <p>訂購編號 7ZAT001</p> <ol style="list-style-type: none"> 1.先取下"最高設定限制C扣",然後把固定螺帽改為鋁合金固定鈕。 2.重新安裝"最高設定限制C扣" 3.把調整旋鈕轉入直到接觸最高設定限制C扣 4.把插梢先敲進上蓋直到穿透上蓋為止 5.把上蓋放入調整旋鈕,再把插梢對正旋鈕的插梢孔然後錘至插梢全部埋入上蓋為止。 	
D	塑料防調封蓋	G	調整螺桿
<p>重量: 0.007 公斤</p>  <p>訂購編號 5JAA060</p> <p>適用於: RD30R20</p> <p>尺寸單位:mm</p>		 <p>訂購編號 6GL14A004</p> <p>注意:此調整螺桿在調整時會有少許液壓油流出,螺帽固定後則保持密封。</p>	